

PATENTAMIENTO Y TRANSFERENCIA DE AUTOMOVILES en Ayacucho 2014 - 2024.



MUNICIPALIDAD DE
AYACUCHO

OFICINA DE ESTADÍSTICAS
Y DATOS ABIERTOS



Patentamiento y transferencia de automóviles Ayacucho. 2014-2024

Ing. Luis Rodolfo De Bajeneta

Oficina de Estadísticas y Datos Abiertos
Municipalidad de Ayacucho

Enero de 2025

1. INTRODUCCIÓN

La cantidad de automóviles y otros vehículos, patentados o transferidos es un indicador indirecto de la actividad económica y comercial, usada en la mayor parte del mundo para construir índices estadísticos junto a otras medidas productivas que nos indican en forma rápida el comportamiento de esta actividad económica.

El registro de estas operaciones es llevada a cabo por el Registro Nacional de la Propiedad automotor y créditos prendarios (DNRPA) dependiente del Ministerio de Justicia de la Nación. Debido a su continuidad y oportunidad (en forma mensual) de la publicación de esta información el INDEC ha elaborado un Índice de patentamiento desde 2020.

Este indicador tiene como principal objetivo medir la evolución en la cantidad mensual de nuevos paten-

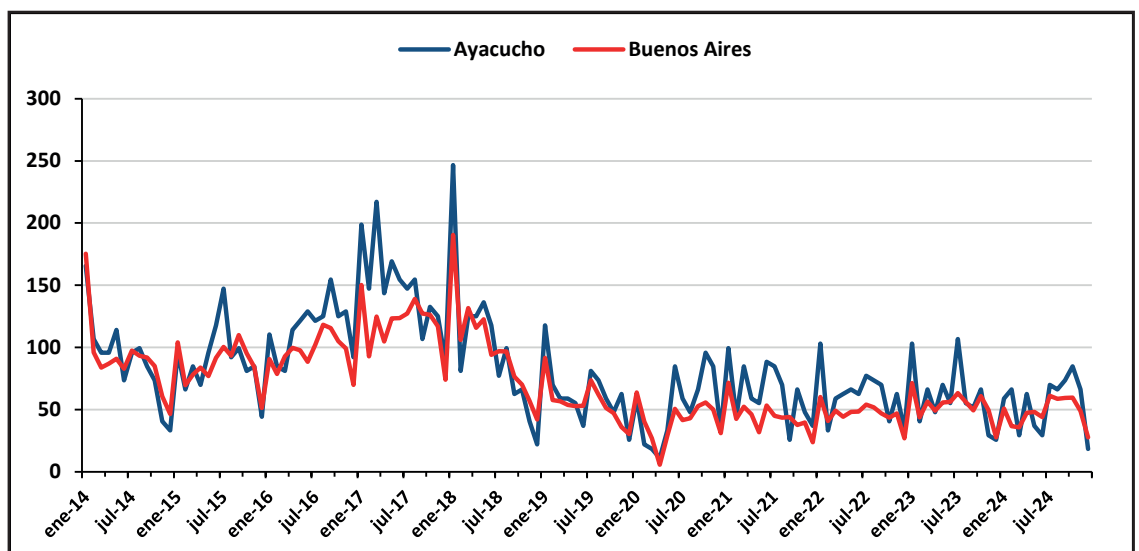
tamientos de "Automóviles", "Transporte y carga", "Aco- plados", "Motovehículos" y "Maquinaria agrícola, vial e industrial (MAVI)" de todo el país (Metodología INDEC nro. 36).

Desde la Dirección de Estadística y datos abiertos hemos recolectado esta información para seguir el movimiento de esta variable para el caso de Ayacucho en el pasado y seguirla con una continuidad mensual.

2. PATENTAMIENTO AUTOS.

Se entiende por patentamiento a la inscripción inicial de todo automotor, a nombre de una o más personas, en un Registro seccional pertenecientes a la DNR- PA, se ha adquirido un dominio.

GRAFICO 1
Índice por mes de Patentamientos de Ayacucho y la Provincia de Buenos Aires.
(Índice base=2018)



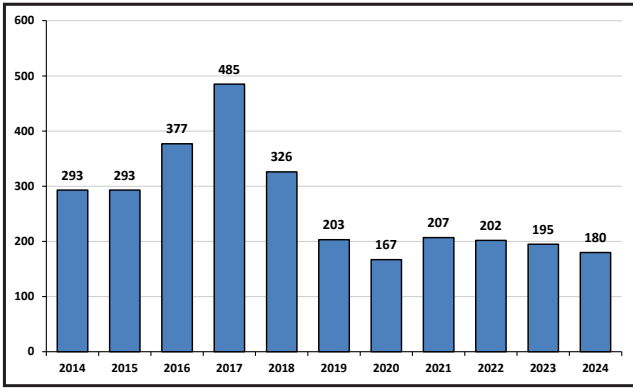


GRÁFICO 2
Ayacucho. Patentamientos de automóviles por año. 2014-2024.

Para ambas series se observa dos etapas bien marcadas en el Índice de patentamientos, una primera hasta 2018 con un aumento de los automóviles patentados y luego una fuerte caída hasta fines de mayo de 2020, coincidiendo con el final del aislamiento por la pandemia de Covid. El número de automóviles patentados por año los observamos en el Grafico 2 y el Grafico 3, el máximo de la serie se encontró en el año 2017 con 485 automóviles patentados y un mínimo en el año 2020 con 167 patentamientos. En el año 2018 se patentaron un 65.53% más de autos que en 2014 y en el año 2020 se patentaron un 65,57% menos que en el año 2018.

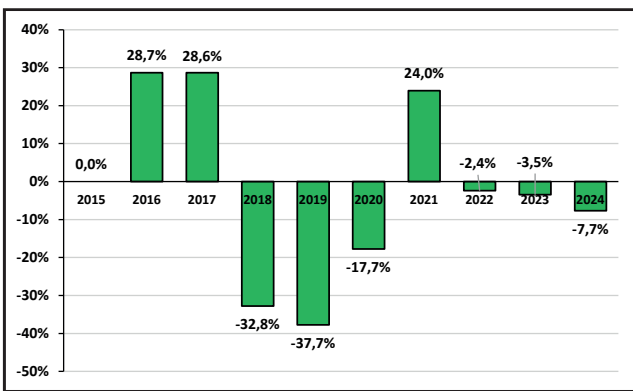


GRÁFICO 3
Ayacucho. Diferencias de patentamiento interanuales. 2014-2024.

3. TRANSFERENCIAS DE AUTOS

Se entiende por transferencia a la transmisión del dominio de un automotor de una persona a otra, producto de una compraventa, sucesión o donación.

Las transferencias tienen un comportamiento muy similar en Ayacucho y la provincia de Buenos Aires con una fuerte disminución los primeros meses del año 2020 por el mismo motivo que el patentamiento seguido de una recuperación fuerte durante el año 2021.

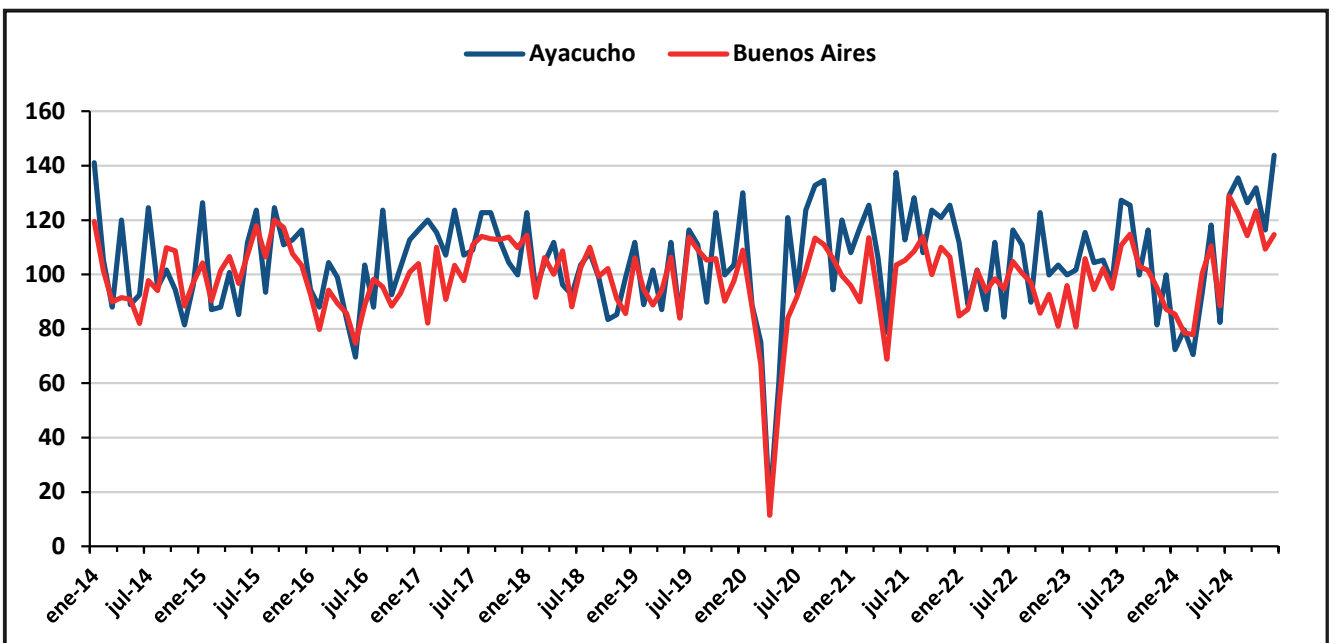


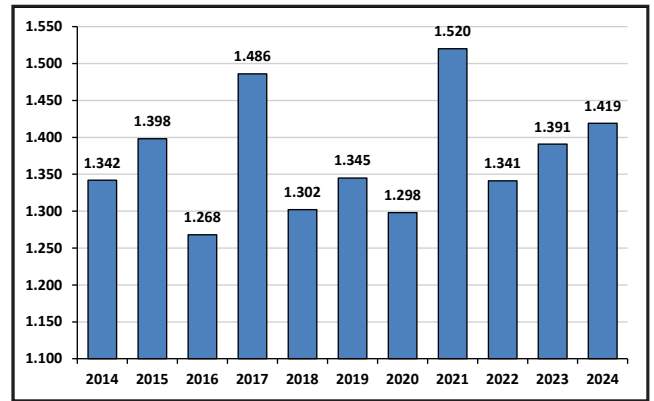
GRÁFICO 4
Índice de Transferencias de Ayacucho y la Provincia de Buenos Aires. Índice (base=2018).



En el Grafico 5 observamos los datos absolutos anuales de la cantidad anual de transferencias donde vemos dos máximos marcados, los años 2017 con una destacable recuperación y el año 2021 ya mencionado. El año de menor número de transferencia de automóviles para esta serie de datos se encuentra en el año 2016. El Grafico 5 que acompaña al Grafico 6 muestra las diferencias entre años.

Para tener una más amplia visión de lo que ha pasado con los patentamientos y las transferencias de los automóviles en Ayacucho usaremos la relación entre los autos patentados y los transferidos por año en el grafico 7.

En el año 2014 la relación era de 4,6 transferencias por patentamiento de un auto 0 y al final de la serie en el año 2024 fue de 7,9 transferencias por auto patentado. La tendencia en la serie es que cada vez se venden menos automóviles 0 Km. Y se transfieren más autos usados.



GRÁFICOS 5 y 6
Ayacucho.

Transferencias y diferencia interanual de automóviles por año. 2014 - 2024.

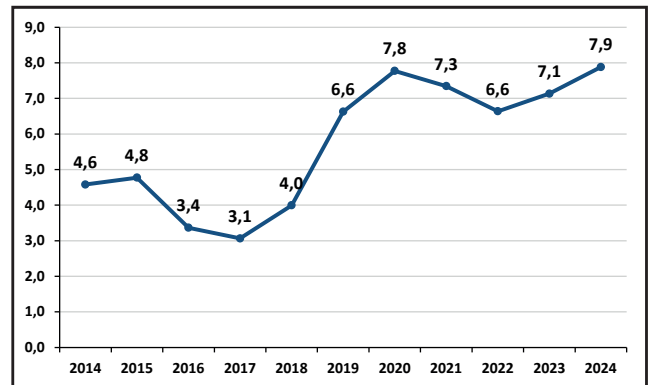
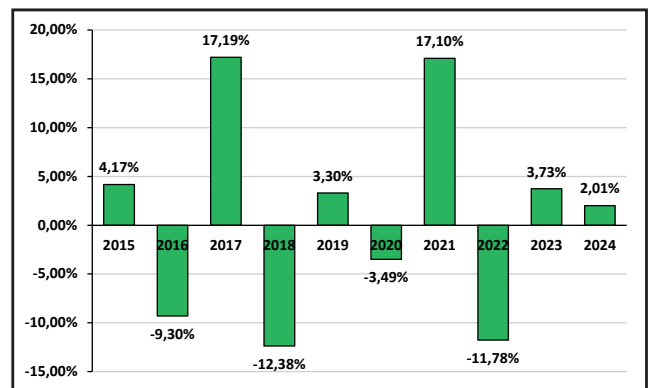


GRÁFICO 7

Ayacucho. Relación entre transferencias y patentamientos. 2014 - 2024.